



## Scheda Stabilimento balneare

Nome stabilimento balneare	Pineta beach
Indirizzo	Lungomare Leopoldo 75
Città	Marina di Grosseto (GR)
Contatti	+393342310687
Sito web	<a href="http://www.pinetabeachmarina.it">www.pinetabeachmarina.it</a>

**TESTATO DA: Associazione di Promozione sociale [Handy Superabile](#) nell'estate 2023**

**Nota Bene** Le informazioni che seguono si riferiscono alla data di verifica riportata in calce ad ogni scheda. **L'Associazione** non è responsabile di eventuali modifiche significative apportate dalla struttura dopo la visita.

### Sommario

Scheda Stabilimento balneare	1
Arrivo alla struttura	2
Parcheggio privato/pubblico	2
Percorso dal parcheggio all'ingresso principale	2
Reception accoglienza	3
Bar/ristorante	4
Percorsi interni e servizi comuni	5
Percorsi interni	5
Servizi igienici e doccia fruibili dagli ospiti con mobilità ridotta	5
Locale spogliatoio	7
Spiaggia	8
Area giochi per bambini	9
Piscina	9
Studi medici/strutture sanitarie	9

Progetto realizzato con il contributo della





### Arrivo alla struttura


#### Parcheggio privato/pubblico

Presenza di parcheggio privato	NO
Presenza di posto auto riservato a persone con disabilità	SI
Tipologia di fondo del parcheggio	ASFALTO
Parcheggio pubblico nelle vicinanze	SI
	

#### Percorso dal parcheggio all'ingresso principale

Percorso dal parcheggio all'ingresso	in piano
Sono presenti indicatori e mappe tattili	NO
Larghezza utile porta/varco d'ingresso	superiore a 90 cm





### Reception accoglienza


Sistema di prenotazione ombrelloni	<input type="checkbox"/> Via web <input checked="" type="checkbox"/> Via telefono <input checked="" type="checkbox"/> In loco
Presenza di personale multilingue	SI
Presenza di piantina stabilimento con legenda servizi presenti	NO
Presenza di mappa visio-tattile	NO
Bacheca/pannelli informativi ad altezza media 130 cm in zona ben illuminata e dimensione caratteri almeno 14 dpi con rapporto contrasto superiore a 4,5:1	NO
Il Personale ha seguito corso di formazione su accoglienza persone con diverse disabilità	NO





## Bar/ristorante

Tipologia di locale	Bar/ristorante
Accesso al locale	in piano
Larghezza utile porta/varco d'ingresso	superiore a 90 cm
Banco del bar	altezza superiore a 100 cm
Tipologia dei tavoli	a 4 gambi
Spazio sottostante i tavoli da terra	superiore a 70 cm
Menù multilingue	SI
Menù con caratteri large print	NO
Menù in braille	NO
Servizio al tavolo per persone con disabilità	SI
Disponibilità di alimenti per celiaci	<input type="checkbox"/> pane <input type="checkbox"/> pasta <input type="checkbox"/> biscotti <input type="checkbox"/> gelati <input checked="" type="checkbox"/> alimenti pre-confezionati





## Percorsi interni e servizi comuni

### Percorsi interni

Indicare se i percorsi di collegamento ingresso-spiaggia sono in piano o con rampe oltre a quelli già descritti	percorsi in piano
	

### Servizi igienici e doccia fruibili dagli ospiti con mobilità ridotta

Numero <b>servizi igienici</b> accessibili/fruibili dagli ospiti con mobilità ridotta	1
Accesso al locale esterno	tramite rampa lunghezza 500 cm, larghezza superiore a 90 cm pendenza 10 %
Larghezza utile porta d'ingresso	Cm 90
Altezza wc	50 cm
Sedile WC con dente frontale aperto	SI
Maniglioni di sostegno	Entrambi i lati






Doccetta flessibile a lato del wc	NO
Spazio libero ai lati del wc	a sinistra superiore a 90 cm a destra 18 cm frontale superiore a 90 cm
Campanello elettrico/telefono	SI
Lavabo con spazio sottostante per accostamento carrozzina	superiore a 70 cm
Altezza da terra bordo inferiore specchio	sufficiente per fruizione da persona in carrozzina
Fasciatoio per neonati	SI
	
	
Disponibile <b>doccia</b> accessibile agli ospiti con mobilità ridotta	SI separata dal locale wc



Progetto promosso da



**Regione Toscana**

Tipologia doccia	di tipo aperto
Doccia a filo pavimento	SI
Sedia doccia	mancante
Maniglione di sostegno	NO
Presenza di soffione o saliscendi	soffione fisso
Campanello elettrico/telefono	NO
	


### **Locale spogliatoio**

Disponibile spogliatoio accessibile agli ospiti con mobilità ridotta	SI
Accesso al locale	in piano
Larghezza utile porta/varco d'ingresso	80 cm
Dimensioni dello spogliatoio	larghezza 120 cm e profondità 140 cm
Presenza di lettino	NO
Altezza attaccapanni da terra	inferiore a 140 cm e fruibile da persona in carrozzina


Progetto realizzato con il contributo della



**Presidenza del  
Consiglio dei Ministri**  
Ministro per la disabilità



**Spiaggia**

Tipologia di spiaggia	sabbia
Accesso alla spiaggia	in piano
Passerella per raggiungere gli ombrelloni	SI
Tipologia della passerella	in PVC
Larghezza della passerella	100 cm
	
Pedana anche amovibile fra passerella e postazione ombrellone per facilitare il passaggio e lo stazionamento con la carrozzina	SI



Progetto promosso da



**Regione Toscana**

Disponibile sedia anfibia per balneazione persone con mobilità ridotta di proprietà o tramite associazione balneari	SI
---	----

### **Area giochi per bambini**

Area giochi per bambini	mancante
-------------------------	----------

### **Piscina**

La struttura dispone di piscina	NO
---------------------------------	----

### **Studi medici/strutture sanitarie**

Ospedali nei pressi della struttura	Ospedale Villamarina Grosseto 10 km
-------------------------------------	-------------------------------------

TESTATO DA: **Associazione di Promozione sociale Handy Superabile in estate 2023**

Progetto realizzato con il contributo della



**Presidenza del  
Consiglio dei Ministri**  
Ministro per la disabilità